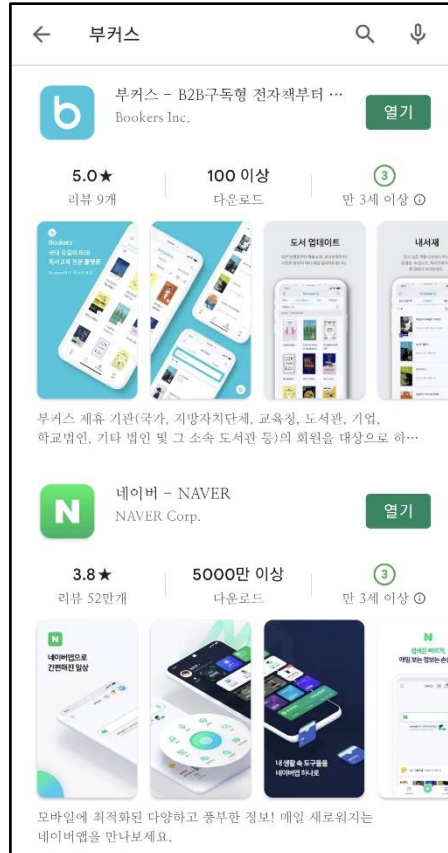
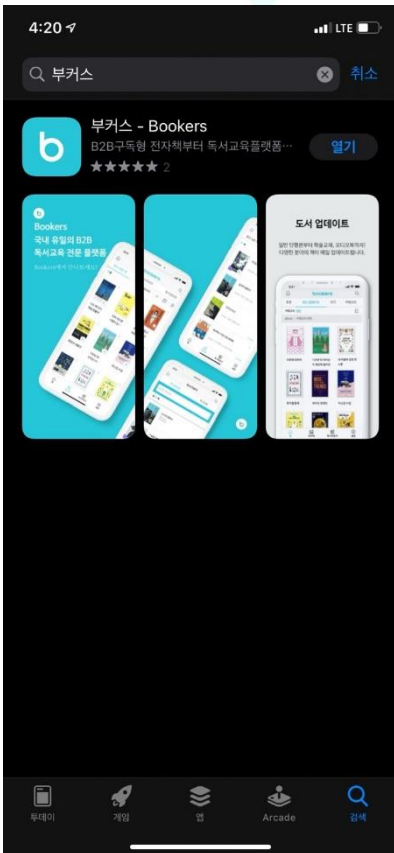


설치 방법 - 모바일 설치



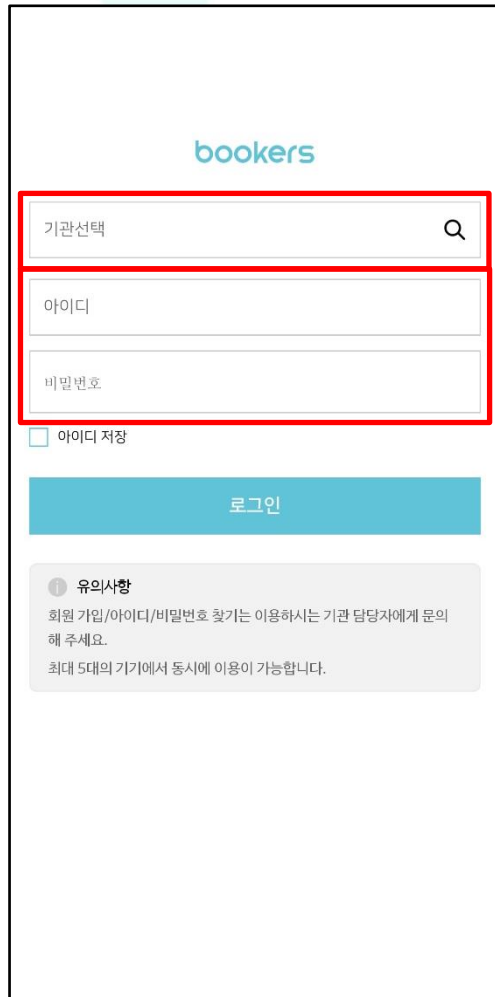
1. IOS

- APP Store에서 부커스 검색 후 어플리케이션 다운로드
- <https://apps.apple.com/kr/app/부커스-bookers/id1521764865>

2. Android

- Google Play에서 부커스 검색 후 어플리케이션 다운로드
- <https://play.google.com/store/apps/details?id=com.bookers.ebook>

로그인 - 화면구성



bookers

기관선택

아이디

비밀번호

아이디 저장

로그인

① 유의사항
회원 가입/아이디/비밀번호 찾기는 이용하시는 기관 담당자에게 문의 해 주세요.
최대 5대의 기기에서 동시에 이용이 가능합니다.

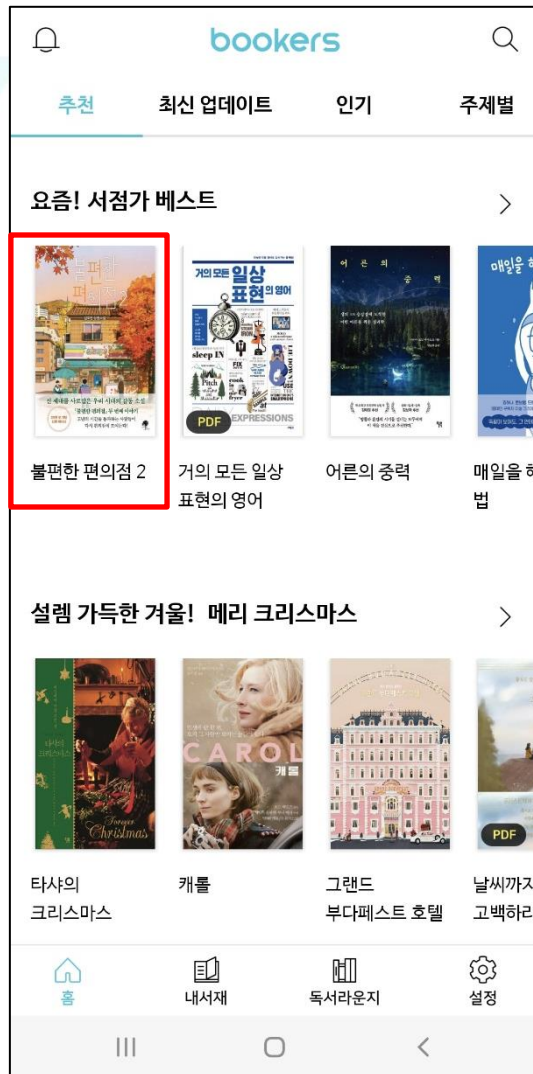
1. 기관선택

- "기관명" 입력하면 하단에 리스트 박스가 생성되며 클릭하면 입력됩니다.

2. 아이디 / 패스워드

- 계정은 기관에 따라 상이합니다
(기관 홈페이지 계정 또는 부여 받은 계정)

홈 화면



- 원하는 도서를 선택하거나 검색합니다.

상세 화면



- 미리보기가 전체도서의 5%내외로 제공 됩니다.
- 내 서재에 추가 또는 바로 읽기가 가능합니다.